

## ÁFRICA DEL NORTE Y ORIENTE MEDIO

# ARGELIA



**CORTO PLAZO : A4**

**MEDIO PLAZO : Riesgo bastante bueno**

**Población** : 31,8 millones habit.

**PIB** : 66.530 millones dólares

**PIB/hab.** : 5.930 dólares

### PRINCIPALES INDICADORES ECONÓMICOS

(En miles de millones de dólares)	2001	2002	2003	2004	2005(p)	2006(p)
Crecimiento económico (%)	2,6	4,1	6,9	5,3	6,0	5,5
Inflación (%)	4,2	1,4	2,6	4,0	3,7	3,5
Saldo público/PIB (%)	3,4	0,2	5,1	5,8	11,3	11,9
Exportaciones	19,1	18,7	24,5	32,2	45,7	48,2
Importaciones	9,5	12,0	13,3	18,0	22,1	27,0
Balanza comercial	9,6	6,7	11,1	14,3	23,6	21,2
Balanza por cuenta corriente	7,1	4,4	8,8	10,9	20,2	17,8
Balanza cuenta corriente/PIB (%)	13,0	7,8	13,3	13,2	21,6	17,6
Deuda externa/PIB (%)	41,1	40,5	35,1	26,4	20,1	16,7
Servicio de la deuda/exportaciones (%)	21,4	20,7	16,5	15,2	9,1	9,2
Reservas en meses de importaciones	15,1	16,0	20,1	19,5	22,7	23,5

### Puntos fuertes

- El país cuenta con importantes recursos naturales (petróleo, gas) y la Ley de abril de 2005 sobre los hidrocarburos, que abre el sector a las inversiones extranjeras, va a favorecer su desarrollo.
- Europa garantiza a Argelia un inmenso mercado para su petróleo y su gas.

- ⇒ El país ha creado un fondo de regulación de los ingresos petroleros con objeto de hacer frente a una situación de cambio brusco de la coyuntura petrolera.
- ⇒ El país ha emprendido un proceso de desendeudamiento y de liberalización de la economía.

### Puntos débiles

- ⇒ La economía sigue dependiendo del sector de los hidrocarburos y resulta vulnerable a una bajada duradera de los precios del mercado.
- ⇒ Los gastos presupuestarios siguen siendo rígidos, debido al peso de las empresas públicas no rentables, cuyas plantillas están sobredimensionadas.
- ⇒ La elevada tasa de paro es un factor de tensiones sociales y constituye una importante traba para la economía.
- ⇒ El déficit en infraestructuras, la lentitud burocrática y las carencias del sistema bancario penalizan las inversiones.

### EVALUACIÓN DEL RIESGO

- ⇒ Una coyuntura petrolera extremadamente favorable, una política económica rigurosa y una gestión activa de la deuda externa han consolidado la situación económica y financiera del país. La disminución de los ratios de endeudamiento ha llevado aparejada una considerable acumulación de reservas de cambio, cuyo nivel alcanza más del doble de la deuda externa. La buena orientación de la economía debería continuar en 2006, estimulada por los precios del petróleo, el aumento de las capacidades de producción del mismo y de gas, y el plan quinquenal (2005/2009) de apoyo al crecimiento y de mejora de las condiciones de vida. Los abundantes ingresos petroleros proporcionan, además, los medios para apaciguar las tensiones sociales, a costa, probablemente, de una relajación de la disciplina presupuestaria.
- ⇒ A más largo plazo, la emergencia de un sector privado, capaz de tomar el relevo del Estado para mantener el crecimiento y crear empleos, dependerá de la reestructuración del entorno institucional y del sistema bancario. Para llevar a buen término las reformas, las autoridades cuentan con una base política fortalecida por la reelección del presidente Bouteflika en abril de 2004 y por la aprobación mediante referéndum en octubre de 2005, por amplia mayoría, de una Carta por la paz y la reconciliación nacional. No obstante, habida cuenta de las resistencias sociales y políticas, numerosos elementos de bloqueo podrían obstaculizar el resultado final.

### CONDICIONES DE ACCESO AL MERCADO

#### Situación del mercado

El 1 de septiembre de 2005 entró en vigor el acuerdo de asociación entre Argelia y la Unión Europea. Este acuerdo implica, para los productos industriales, agrupados en tres listas, un desmantelamiento arancelario inmediato o progresivo.

Las tasas sobre materias primas y algunos bienes intermedios han sido suprimidas definitivamente. En una segunda fase, el acuerdo prevé una supresión gradual para ciertos productos acabados durante 5 años, a partir del 1 de septiembre de 2007.

Por último, y a partir de la misma fecha, se ha establecido un desmantelamiento aduanero gradual durante 10 años para ciertos productos acabados, especialmente los que actualmente soportan un arancel del 30%.

En lo que se refiere a los productos agroalimentarios, se han establecido una serie de protocolos para poner en marcha, de manera gradual, una mayor liberalización de los intercambios recíprocos entre Argelia y la Unión Europea. Desde el 1 de septiembre de 2005, se han previsto contingentes arancelarios anuales para ciertos productos agrícolas transformados, conforme a la fórmula "primero en llegar, primero en ser atendido".

El Derecho Adicional Provisional (DAP), establecido en 2001, será suprimido a finales de diciembre de 2005.

Habida cuenta de la escasa capitalización de numerosas empresas argelinas de reciente creación, la falta de transparencia de los balances dificulta la labor de las empresas de certificación, por otro lado bastante escasas. Las formas de pago recomendadas son el crédito documentario o, en su defecto, la remesa documentaria si la relación comercial es sólida y confirmada. Se recomienda informarse de la reputación del banco del cliente. La lentitud del sistema bancario sigue resultando penalizadora.

## Medios de acceso

## Actitud hacia el inversor extranjero

La reglamentación argelina no establece ninguna discriminación entre las inversiones nacionales y las inversiones extranjeras realizadas en las actividades de producción de bienes y servicios (realización, ampliación de capacidades, rehabilitación, toma de participación o reanudación de actividades en el marco del proceso de privatización), así como las inversiones realizadas en el marco de la atribución de concesiones y/o licencias (Disposición n°01-03 del 20 de agosto de 2001). Las ventajas aduaneras y fiscales destinadas a incentivar la inversión son, en efecto, las mismas para los nacionales y los extranjeros. Las filiales de capital 100% extranjero están autorizadas en todos los sectores abiertos a la inversión privada, incluidos los servicios financieros. La Ley garantiza la repatriación de los capitales invertidos y de todos los ingresos que de éstos se deriven. A comienzos de 2005, se ha producido la apertura de un cierto número de sectores a la inversión privada (telecomunicaciones, transporte marítimo y aéreo, suministro de electricidad y de gas, minas). Estas medidas han llegado incluso a la apertura del sector de los hidrocarburos a la competencia extranjera. Por regla general, la inversión "productiva" es bien recibida. En cambio, las actividades de negocio y de distribución no se consideran como inversión. Las transferencias para remuneración de prestaciones y de inversiones intangibles (derechos, etc.) todavía plantean dificultades.

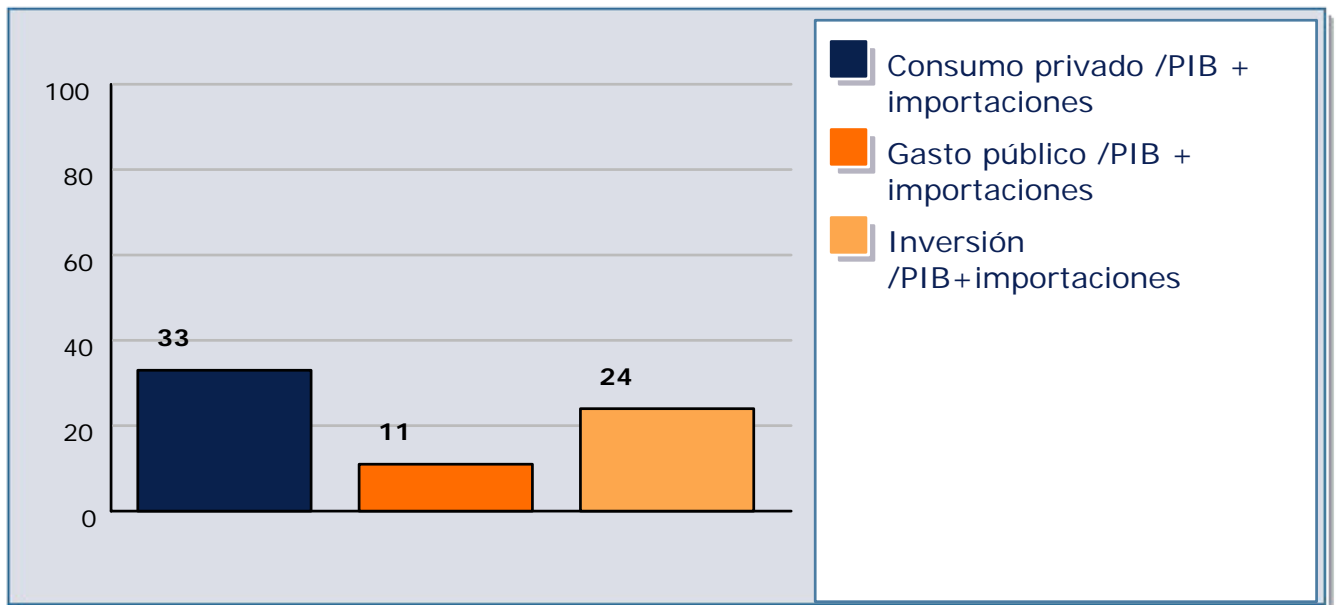
## Régimen de cambio

La convertibilidad corriente del dinar se ha establecido para el pago de las importaciones de mercancías y equipamientos. Esta convertibilidad lleva aparejada una política de control de cambios que somete a los contratos de servicios facturados en divisas a la aprobación previa del Banco Central. Hay que señalar, no obstante, que el Banco de Argelia ha flexibilizado recientemente la reglamentación en lo relativo a las transferencias de dividendos: desde ahora, el control del Banco Central se realiza a posteriori y afecta a los bancos comerciales -y no a los inversores extranjeros- que en la actualidad están autorizados a realizar esas transferencias de fondos.

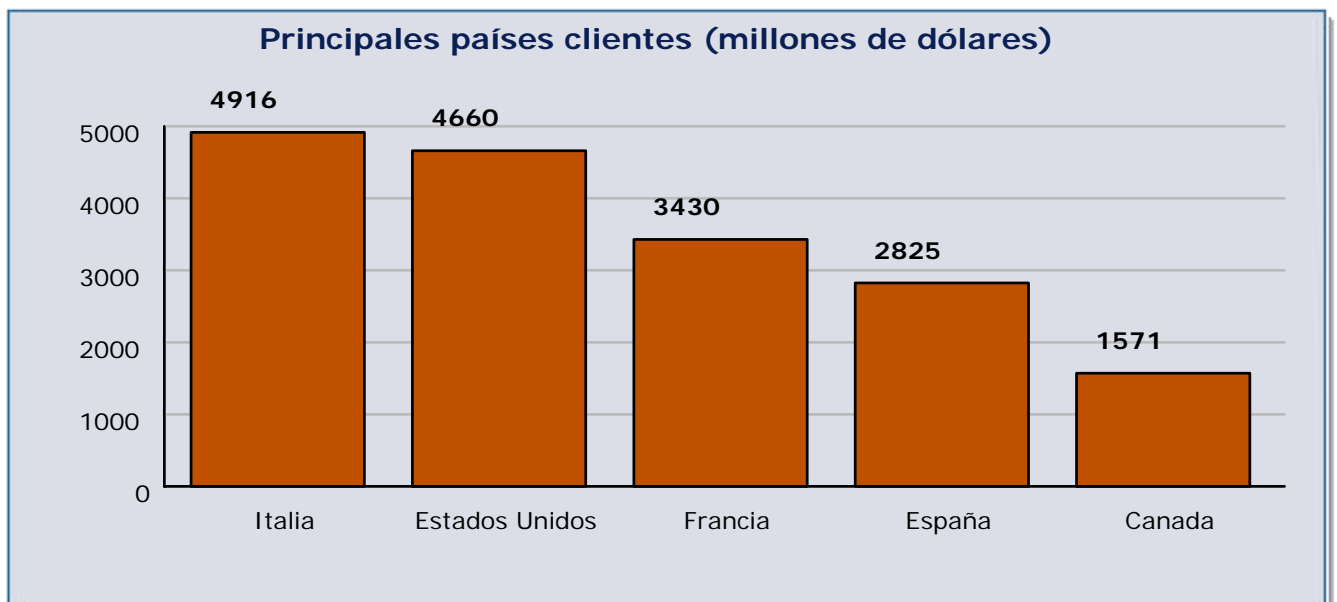
## Misión económica de Argel

## EVALUACIÓN DE LAS OPORTUNIDADES

### Composición de la demanda interna



Exportaciones = 39% del PIB



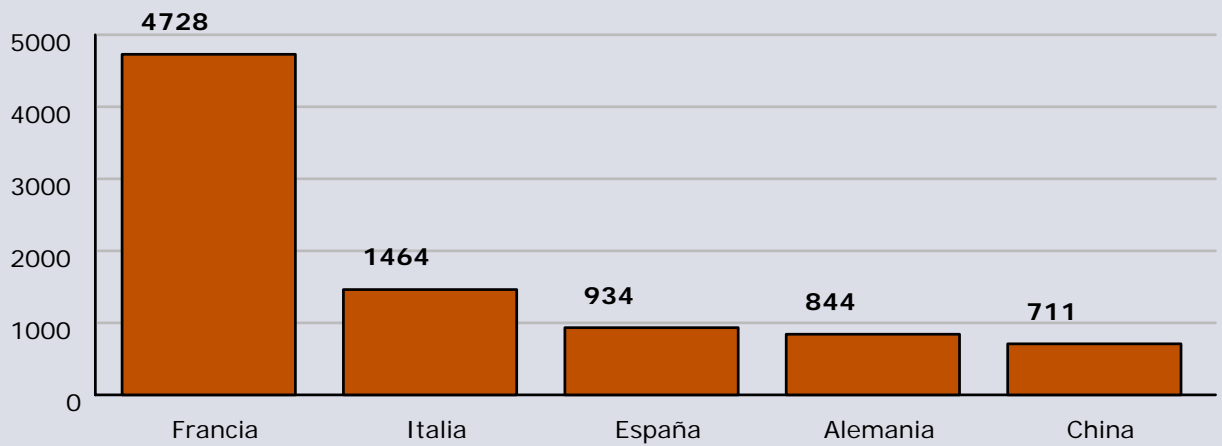
### Reparto de la exportación por sectores (%)



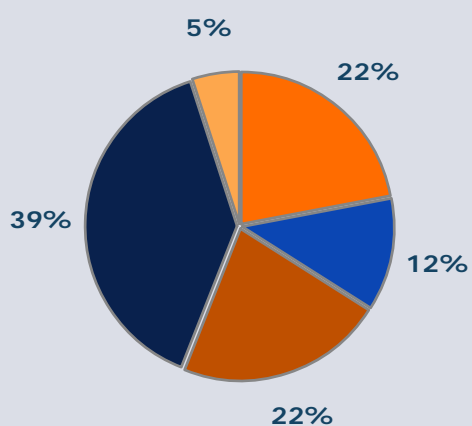
- Combustibles
- Varios

← Importaciones = 24% del PIB

### Principales países proveedores (millones de dólares)



### Reparto de la importación por sectores (%)



- Industria alimentaria
- Productos químicos
- Otros productos manufacturados
- Bienes de equipo, transporte
- Varios

### NIVEL DE VIDA / PODER ADQUISITIVO

Indicadores	Argelia	Media regional	Media PED
PNB/hab (PPC dólares)	5930	5860	4300
PNB/hab ( dólares)	1930	2390	1280
Indice desarrollo humano	0,722	0,708	0,697
% de la renta nacional poseído por el 10% más rico de la población	26,8	26	33
% población urbana	59	59	43
% < 15 años	33,9	35	31
n° teléfonos /1.000 habitantes	69	135	112
n° ordenadores /1.000 habitantes	7,7	38	40